



Check if the data indicator (EDGE) is in capital letters – otherwise contact your GSM provider and activate your BlackBerry tariff

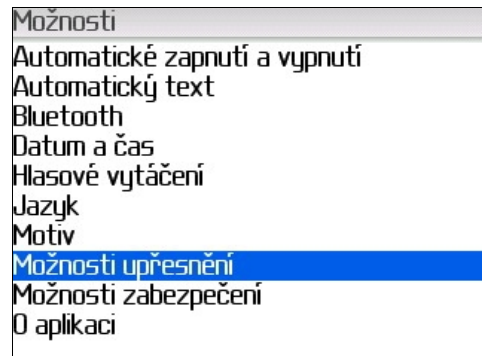
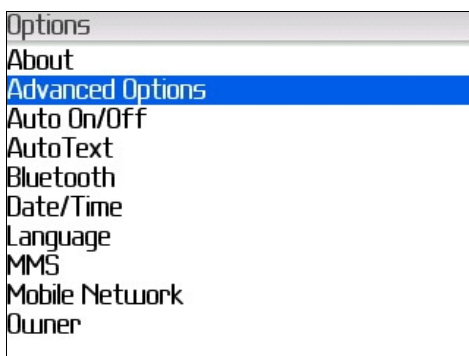
Zkontrolujte zda indikátor datového připojení je psaný velkými písmeny (EDGE) – jinak se spojte s Vaším GSM operátorem a nechte si aktivovat tarif BlackBerry

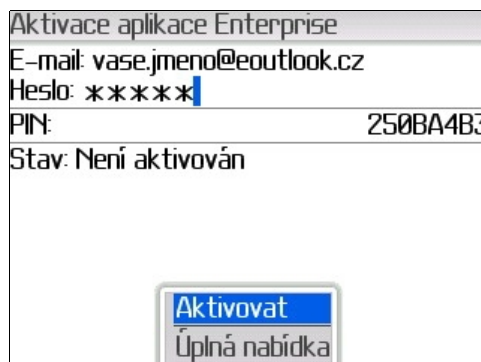
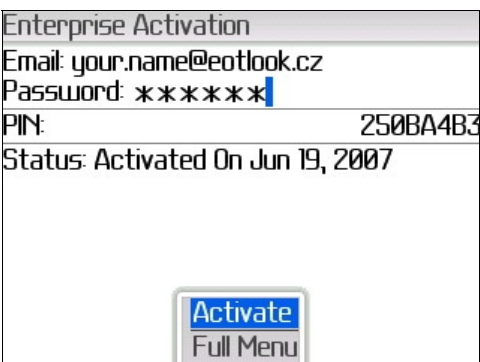
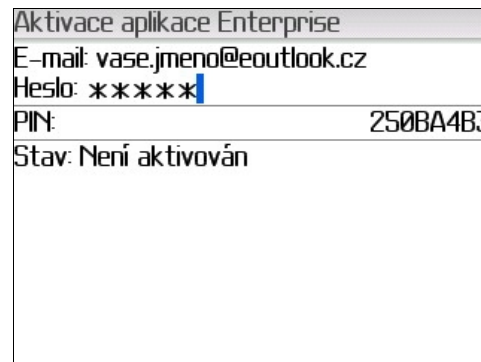
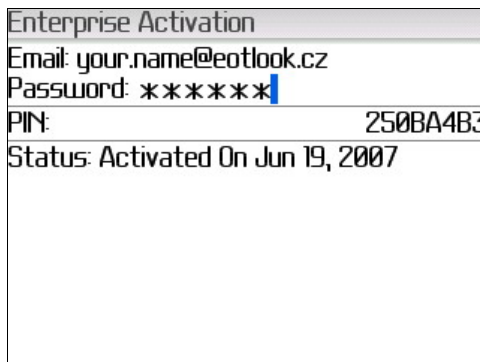
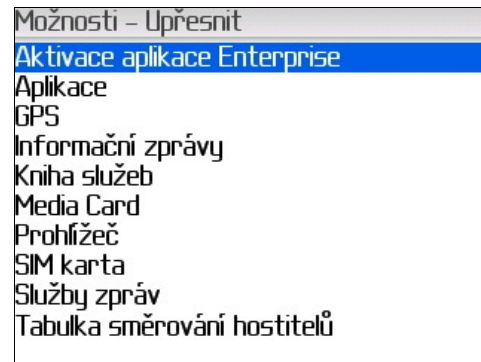
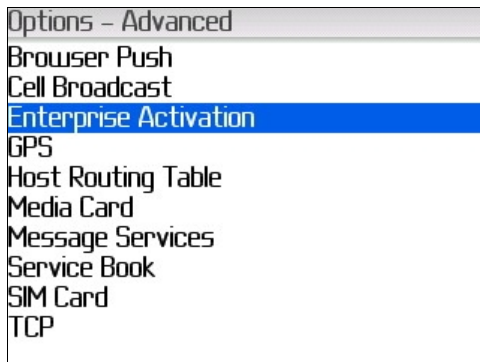
Push the BlackBerry button (left to the scroll wheel) to see the entire menu screen (if you have a minimized home screen set up)

Scroll down to „Options“ and follow the screenshots

Stiskněte tlačítko BlackBerry (vlevo vedle kolečka) pro zobrazení celého menu (pokud máte nastavenou minimalizovanou úvodní obrazovku)

Zvolte ikonu „Možnosti“ a postupujte podle následujících obrázků





Please wait 2 – 15 minutes (depending on the network bandwidth and amount of data)  
Prosím vyčkejte 2 – 15 minut (v závislosti na konektivité a množství dat)